



Etikk, religion og filosofi

Nestekjærlighet

Hvordan lager du boka?

1. Print ut boka i liggende format. Det kan være lurt å bruke litt stive ark eller laminere dem.

2. Bind den sammen. Vi har noen forslag til hvordan du kan gjøre det:

Alternativ 1: Ta hull med en hullmaskin øverst på langsiden gjennom alle arkene. Klipp to korte hyssingbiter. Stikk hver hyssingbit gjennom hvert sitt hull, stram litt og knytt til slik at du kan bla rundt og rundt.

Alternativ 2: Bruk en spiralinnbinder

Alternativ 3: Gjør det på din egen kreative måte. Målet er at du skal kunne bla i boka og presentere den for barna.

3. Boka er klar til bruk! Sett den på stasjonen i Bravorunden, eller kos dere med den i samlingsstunden. Hvordan bruke boken i Bravorunden? Se *“Vi lærer om nestekjærlighet og Nobels fredspris i barnehagen”*.



Klipp ut lottobrikkene bakerst i boka.


Begreper vi kan erfare og samtale om fra denne boka:

medmenneske
nestekjærlighet
kjærlighet
omsorg
glede
ordtak

For flere tips til aktiviteter kan du laste ned oppgaven *“Vi lærer om nestekjærlighet og Nobels fredspris i barnehagen”* på www.minstemme.no

Nestekjærlighet

(å bry seg om andre)



medmenneske

omsorg

nextekjærlighet

kjærlighet

glede


**Kjærlighet er å
være veldig glad i
noen eller noe.**

**Nestekjærlighet
er å vise omsorg
for andre og å bry
seg om andre.**

**Mange mener at
ved å vise neste-
kjærlighet blir vi
gode med-
mennesker.**

ORDTAK

***Den største
gleden du kan ha,
er å gjøre
andre glad.***



**1. Hva betyr neste-
kjærlighet?**

**2. Hva blir du når du gjør
andre glad?**

3. Hva er kjærlighet?


**at man bryr
seg om andre**

glad selv

**å være veldig
glad i noen**

vet ikke

Klipp ut lottobrikkene!



Nestekjærlighet

(å bry seg om andre)

Nestekjærlighet

(å bry seg om andre)