



Korleis lagar du boka?

1. Print ut boka i liggande format. Det kan vere lurt å bruke litt stive ark eller laminere dei.

2. Bind dei saman. Vi har nokre forslag til korleis du kan gjere det:

Alternativ 1: Ta hol med ei holmaskin øvst på langsida gjennom alle arka. Klipp to korte hyssingbitar. Stikk kvar hyssingbit gjennom kvart sitt hol, stram litt og knytt til slik at du kan bla rundt og rundt.

Alternativ 2: Bruk ein spiralinnbindar

Alternativ 3: Gjer det på din eigen kreative måte. Målet er at du skal kunne bla i boka og presentere den for barna.

3. Boka er klar til bruk! Sett ho på stasjonen i Bravorunden, eller kos dykk med ho i samlingsstunda. Sjå "Vi lærer om nestekjærleik og Nobels fredspris i barnehagen".



Klipp ut lottobrikkene bakerst i boka.

Etikk, religion og filosofi

Nestekjærleik


Omgrep vi kan erfare og samtale om frå denne boka:

medmenneske
nestekjærleik
kjærleik
omsorg
glede
ordtak

For fleire tips til aktivitetar kan du laste ned oppgåva "Vi lærer om nestekjærleik og Nobels fredspris i barnehagen" på www.minstemme.no

Nestekjærleik

(å bry seg om andre)



medmenneske

omsorg

nextekjærleik

kjærleik

glede


**Kjærleik er å
vere veldig glad i
nokon eller noko.**

**Nestekjærleik er
å vise omsorg for
andre og å bry
seg om andre.**

**Mange meiner at
ved å vise neste-
kjærleik vert vi
gode med-
mennesker.**

ORDTAK

***Den største
gleda du kan ha,
er å gjere
andre glad.***



**1. Kva tyder neste-
kjærleik?**

**2. Kva vert du når du gjer
andre glade?**

3. Kva er kjærleik?


**at ein bryr
seg om andre**

glad sjølv

**å vere veldig
glad i nokon**

veit ikkje

Klipp ut lottobrikkene!



Nestekjærleik

(å bry seg om andre)

Nestekjærleik

(å bry seg om andre)